



Dirección de Protección Subdirección de Adopciones



Instituto Colombiano
de Bienestar Familiar
Cecilia de la Fuente de Lleras



"Estamos cambiando el mundo"

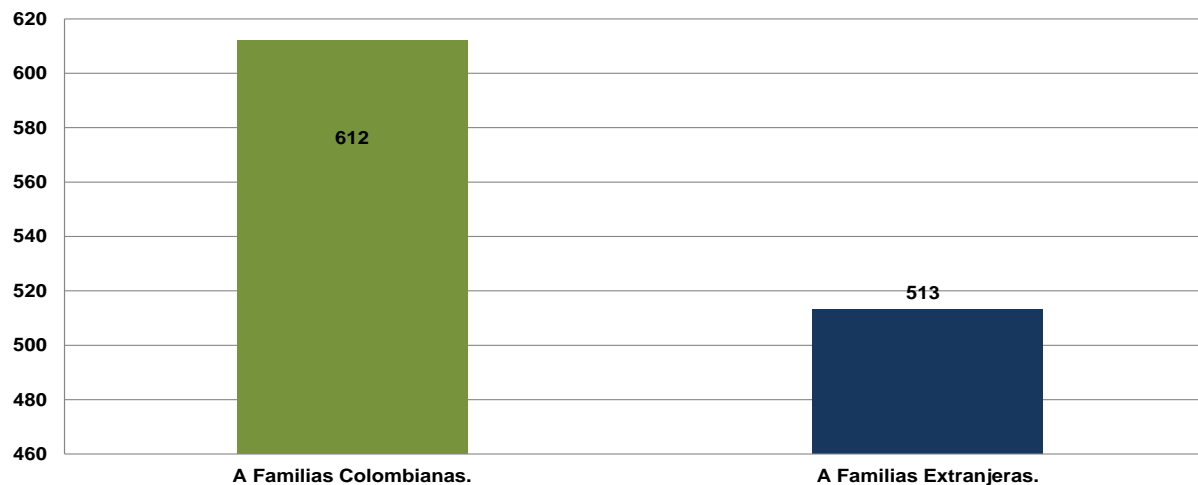
NIÑOS, NIÑAS Y ADOLESCENTES DADOS EN ADOPCIÓN EN EL AÑO 2013



Niños, Niñas y Adolescentes Dados en Adopción en el Año 2013		TOTAL
A Familias Colombianas.	612	1.125
A Familias Extranjeras.	513	

Niños, Niñas y Adolescentes Dados en Adopción en el año 2013 - Según Características		TOTAL
Asignados SIN Características y Necesidades Especiales	496	1.125
Asignados CON Características y Necesidades Especiales	629	

Niños, Niñas y Adolescentes Dados en Adopción en el Año 2013



- A Familias Colombianas.
- A Familias Extranjeras.

Información de la Subdirección de Adopciones al 31 de Diciembre del 2013



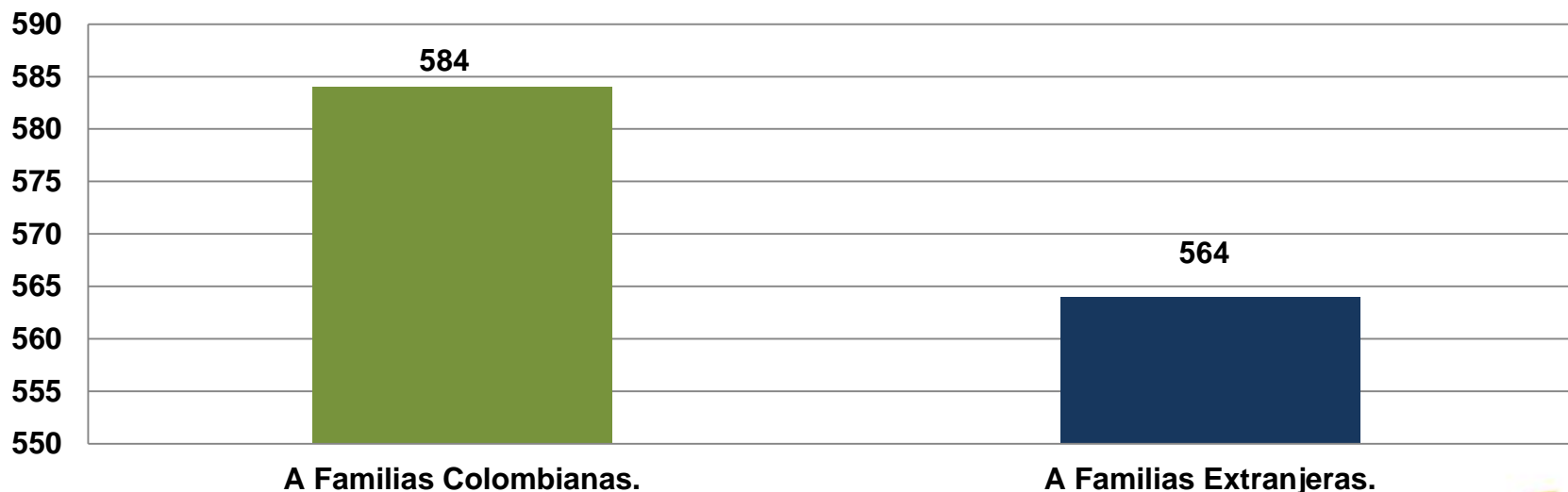
"Estamos cambiando el mundo"

NIÑOS, NIÑAS Y ADOLESCENTES DADOS EN ADOPCIÓN EN EL AÑO 2014



Niños, Niñas y Adolescentes Dados en Adopción en el año 2014.		TOTAL
A Familias Colombianas.	584	1.148
A Familias Extranjeras.	564	
Niños, Niñas y Adolescentes Dados en Adopción en el 2014 - Según Características		TOTAL
Asignados SIN Características y Necesidades Especiales	496	1.148
Asignados CON Características y Necesidades Especiales	652	

**Niños, Niñas y Adolescentes Dados en Adopción en el Año 2014
(Total: 1.148 NNA)**



Información de la Subdirección de Adopciones al 31 de Diciembre de 2014



"Estamos cambiando el mundo"

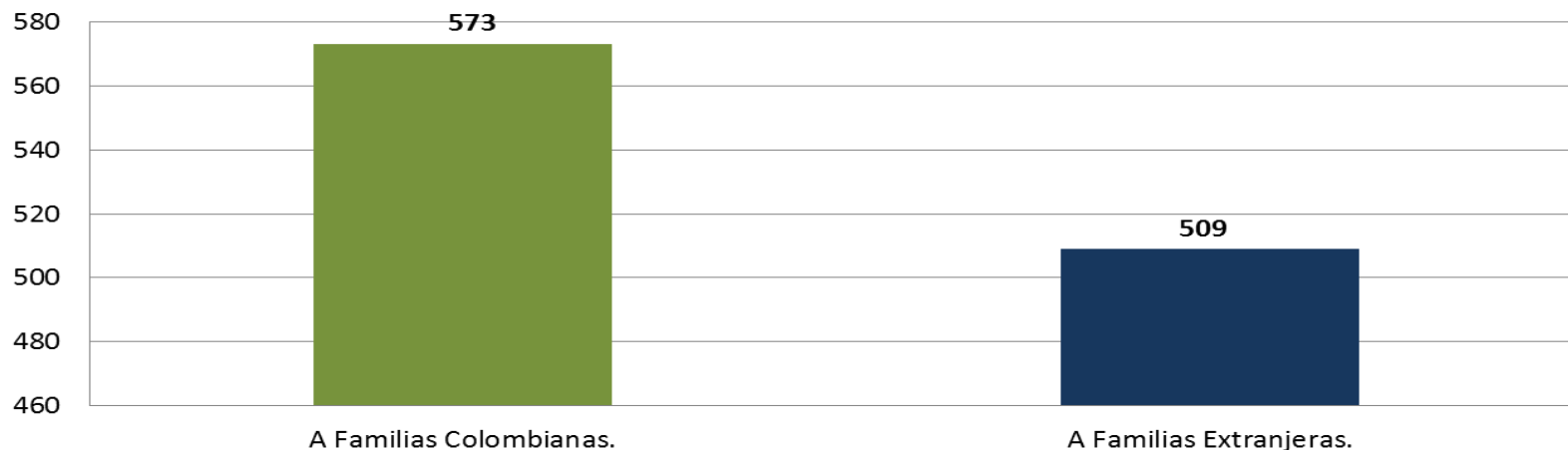
NIÑOS, NIÑAS Y ADOLESCENTES DADOS EN ADOPCIÓN EN EL AÑO 2015



Niños, Niñas y Adolescentes Dados en Adopción en el año 2015		TOTAL
A Familias Colombianas.	573	1.082
A Familias Extranjeras.	509	

Niños, Niñas y Adolescentes Dados en Adopción en el 2015 - Según Características		TOTAL
Asignados SIN Características y Necesidades Especiales	509	1.082
Asignados CON Características y Necesidades Especiales	573	

Niños, Niñas y Adolescentes Dados en Adopción en el Año 2015
(Total: 1.082 NNA)



Información de la Subdirección de Adopciones al 31 de Diciembre de 2015



"Estamos cambiando el mundo"

NIÑOS, NIÑAS Y ADOLESCENTES DADOS EN ADOPCIÓN EN EL AÑO 2016

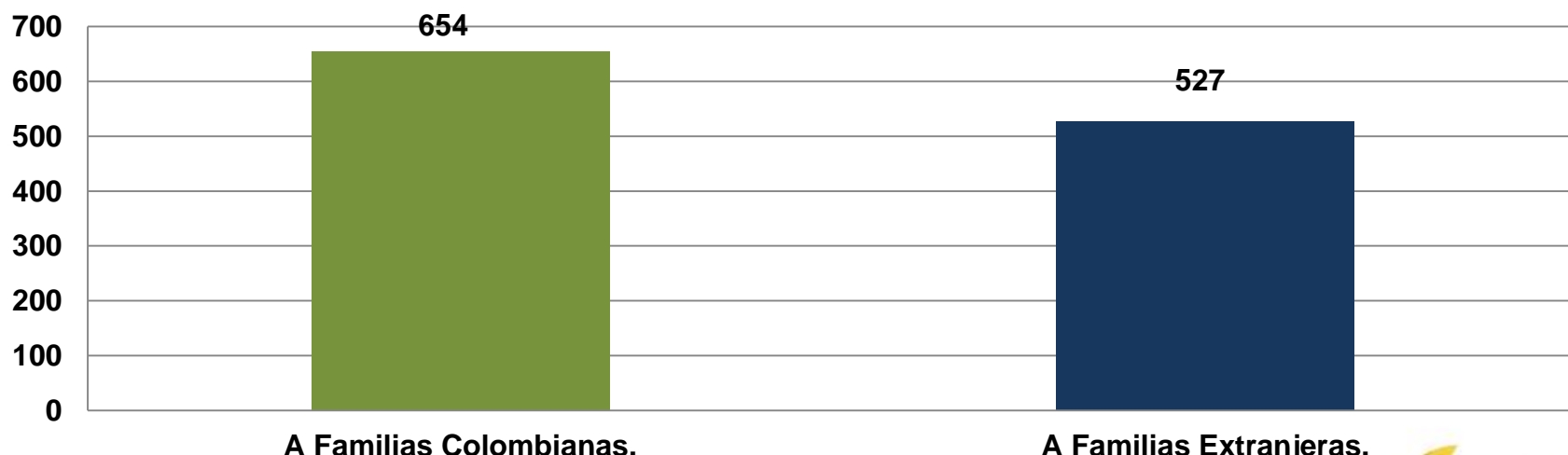


BIENESTAR
FAMILIAR

Niños, Niñas y Adolescentes Dados en Adopción en el año 2016		TOTAL
A Familias Colombianas.	654	1.181
A Familias Extranjeras.	527	

Niños, Niñas y Adolescentes Dados en Adopción en el 2016 - Según Características		TOTAL
Asignados SIN Características y Necesidades Especiales	589	1.181
Asignados CON Características y Necesidades Especiales	592	

Niños, Niñas y Adolescentes Dados en Adopción en el Año 2016
(Total: 1.181 NNA)



Información de la Subdirección de Adopciones con corte al 31 diciembre 2016



"Estamos cambiando el mundo"

ESTADÍSTICAS DEL PROGRAMA DE ADOPCIONES DESDE 1997-2016



NIÑOS, NIÑAS O ADOLESCENTES DADOS EN ADOPCIÓN ENTRE LOS AÑOS DE 1997 AL 31 DE DICIEMBRE DE 2016.				
No.	AÑO	I.C.B.F	INSTITUCIONES AUTORIZADAS	TOTAL
1	1997	1.876	720	2.596
2	1998	2.202	727	2.929
3	1999	2.091	781	2.872
4	2000	1.840	860	2.700
5	2001	1.731	907	2.638
6	2002	1.615	894	2.509
7	2003	967	749	1.716
8	2004	1.743	587	2.330
9	2005	2.032	496	2.528
10	2006	2.353	409	2.762
11	2007	2.690	387	3.077
12	2008	2.161	381	2.542
13	2009	2.355	398	2.753
14	2010	2.602	456	3.058
15	2011	2.295	418	2.713
16	2012	1.197	268	1.465
17	2013	942	183	1.125
18	2014	922	226	1148
19	2015	856	226	1082
20	2016	936	245	1181
TOT AL		35.406	10.318	45.724

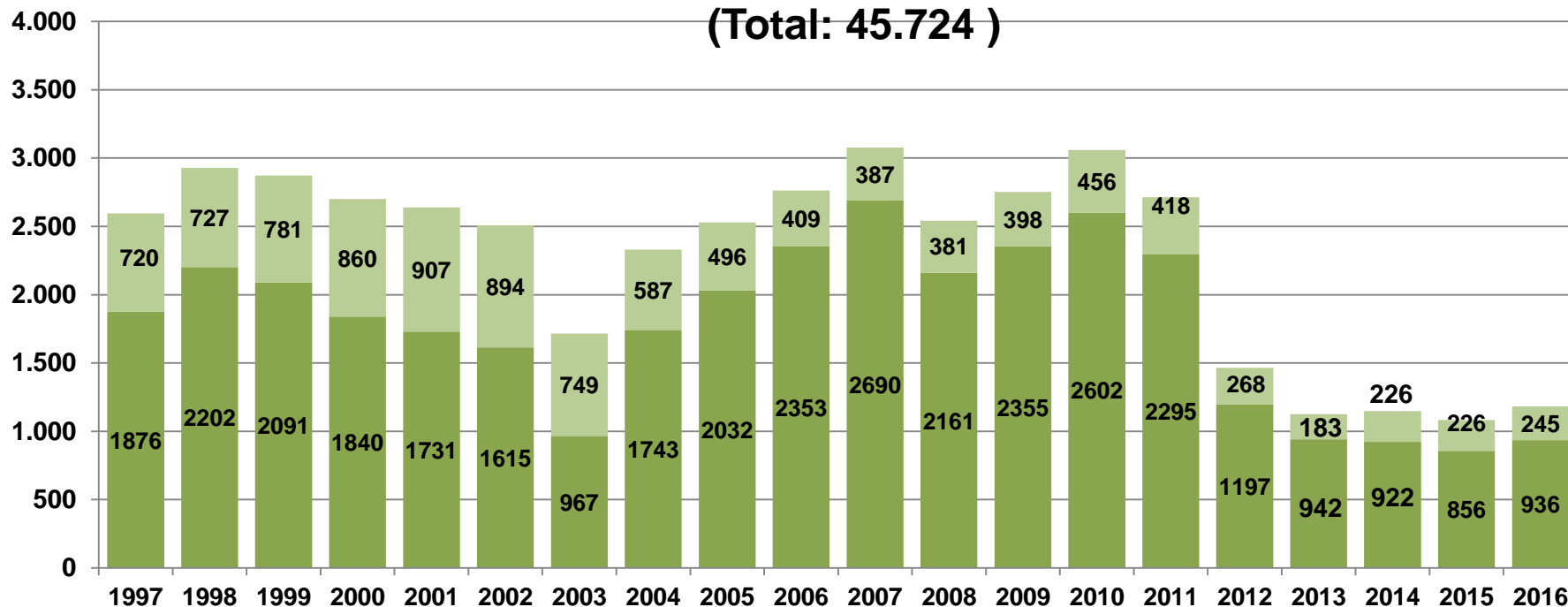
Fecha corte del Informe: al 31 de diciembre de 2016.



"Estamos cambiando el mundo"



NIÑOS, NIÑAS Y ADOLESCENTES DADOS EN ADOPCIÓN (Total: 45.724)



AÑOS (1997 - 2016)

■ I.C.B.F. ■ INSTITUCIONES AUTORIZADAS

Información de la Subdirección de Adopciones al 31 de Diciembre de 2016

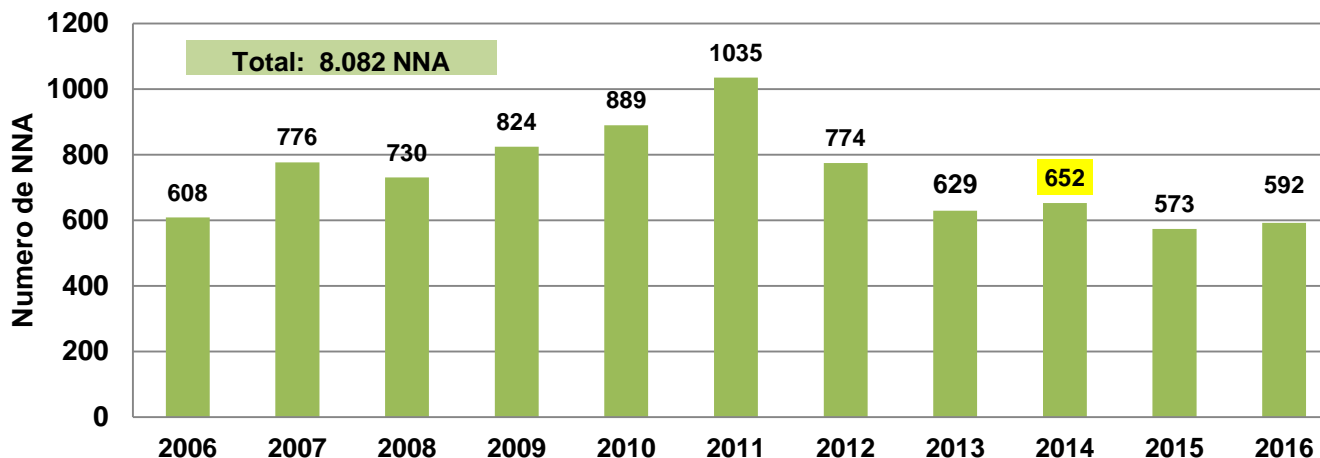
ESTADÍSTICAS DEL PROGRAMA DE ADOPCIONES



Niños, Niñas y Adolescentes dados en Adopción CON Características y Necesidades Especiales desde el año 2006 al 2016.

DESCRIPCIÓN	AÑOS											TOTAL
	2006	2007	2008	2009	2010	2011	2012	2013	2014	2015	2016	
Niños/as y Adolescentes CON Características y Necesidades Especiales Adoptados	608	776	730	824	889	1035	774	629	652	573	592	8.082

Niños, Niñas y Adolescentes CON Características y Necesidades Especiales Adoptados (2006 - 2016)



Información de la Subdirección de Adopciones al 31 de Diciembre de 2016.



"Estamos cambiando el mundo"

ESTADÍSTICAS DEL PROGRAMA DE ADOPCIONES

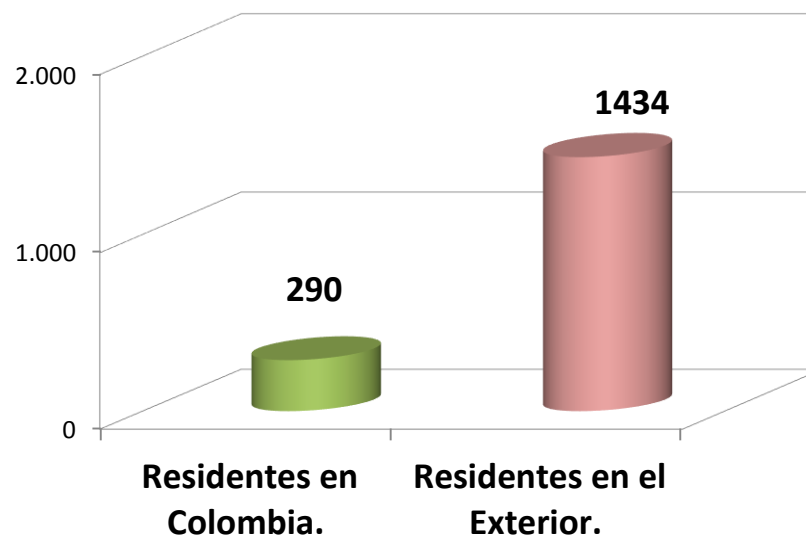


Total de Familias Residentes en Colombia y en el Exterior que se Encuentran en Lista de Espera ICBF.		
No.	Observación	Numero de Familias en Lista de Espera.
1	Residentes en Colombia.	290
2	Residentes en el Exterior.	1.434
TOTAL		1.724

Fecha del Informe: Al 31 de Diciembre de 2016.

FAMILIAS RESIDENTES EN COLOMBIA Y EN EL EXTERIOR QUE SE ENCUENTRAN EN LISTA DE ESPERA.

Total de Familias en lista de espera: 1.724



"Estamos cambiando el mundo"

FAMILIAS RESIDENTES EN EL EXTERIOR EN LISTA DE ESPERA DEL ICBF



Familias Colombianas y Extranjeras Residentes en el Exterior que se Encuentran en Lista de Espera ICBF.		
No.	Año	Familias Residentes en el Exterior en Lista de Espera.
1	2006	3
2	2007	19
3	2008	125
4	2009	147
5	2010	177
6	2011	224
7	2012	291
8	2013	314
9	2014	61
10	2015	30
11	2016	43
TOTAL		1.434
Fecha del Informe: Al 31 de Diciembre de 2016.		

Fuente. SIM (Modulo Adopciones).

Fecha de corte: 31 Diciembre de 2016

Nota. El año corresponde a la fecha en la cual fueron aprobadas las solicitudes de las familias

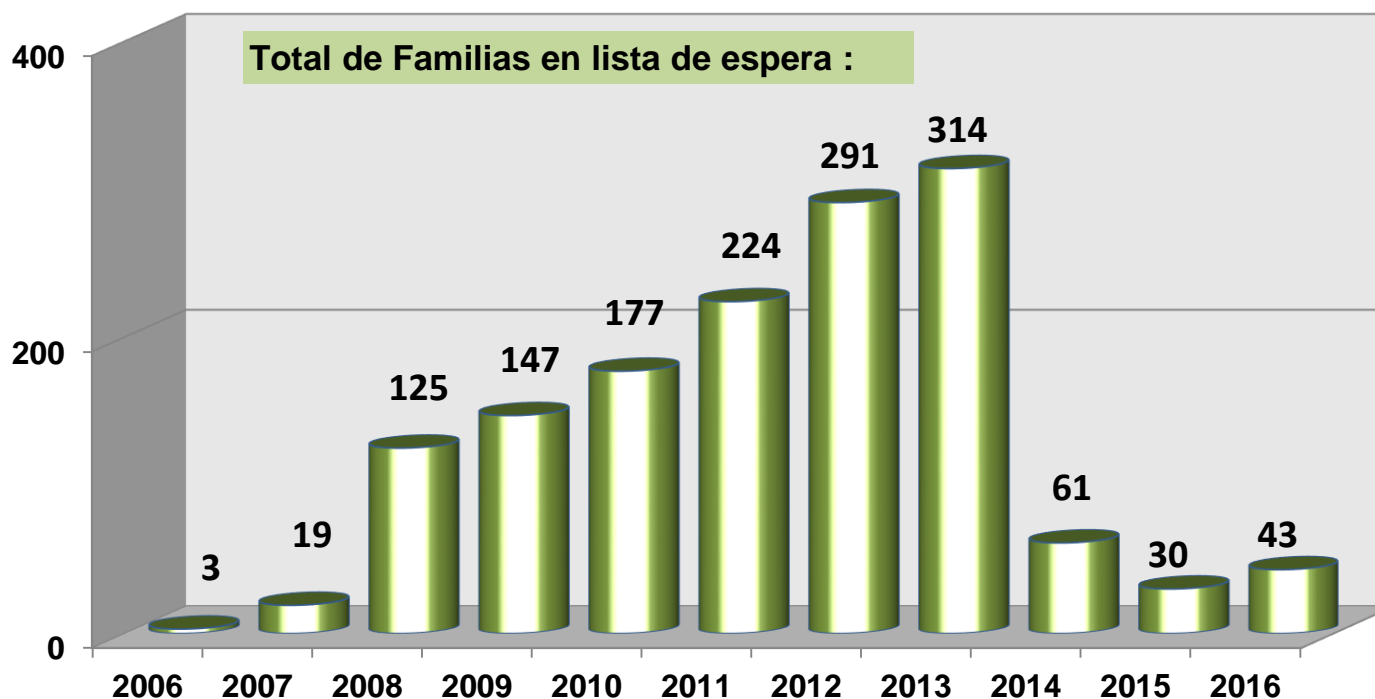


"Estamos cambiando el mundo"

FAMILIAS RESIDENTES EN EL EXTERIOR EN LISTA DE ESPERA DEL ICBF



FAMILIAS RESIDENTES EN EL EXTERIOR EN LISTA DE ESPERA POR AÑO DE APROBACIÓN.



Información de la Subdirección de Adopciones ICBF, al 31 de Diciembre 2016.

Fuente. SIM (Modulo Adopciones).

Fecha de corte: 31 Diciembre de 2016

Nota. El año corresponde a la fecha en la cual fueron aprobadas las solicitudes de las familias



"Estamos cambiando el mundo"

FAMILIAS RESIDENTES EN EL EXTERIOR EN LISTA DE ESPERA DEL ICBF – POR RANGO DE EDAD



AÑO	RANGOS DE EDAD										TOTALES
	0-2	3-4	5-6	7-8	2 HNOS 0-4	2 HNOS 0-5	2 HNOS 0-6	2 HNOS 0-7	2 HNOS 0-8/9/10	3 HNOS	
2006	3	0	0	0	0	0	0	0	0	0	3
2007	2	15	1	0	0	0	1	0	0	0	19
2008	87	21	2	0	5	6	3	1	0	0	125
2009	81	23	10	0	13	9	8	1	2	0	147
2010	76	26	24	2	19	12	10	7	1	0	177
2011	96	35	23	8	22	13	15	9	3	0	224
2012	112	56	36	17	20	12	15	12	9	2	291
2013	122	61	36	14	19	21	19	13	8	1	314
2014	17	10	5	12	7	2	4	2	2	0	61
2015	14	6	2	2	1	0	0	1	4	0	30
2016	20	3	1	11	1	0	2	1	4	0	43
TOTALES	630	256	140	66	107	75	77	47	33	3	1434

Fuente. SIM (Modulo Adopciones).

Fecha de corte: 31 Diciembre de 2016

Nota. El año corresponde a la fecha en la cual fueron aprobadas las solicitudes de las familias



"Estamos cambiando el mundo"

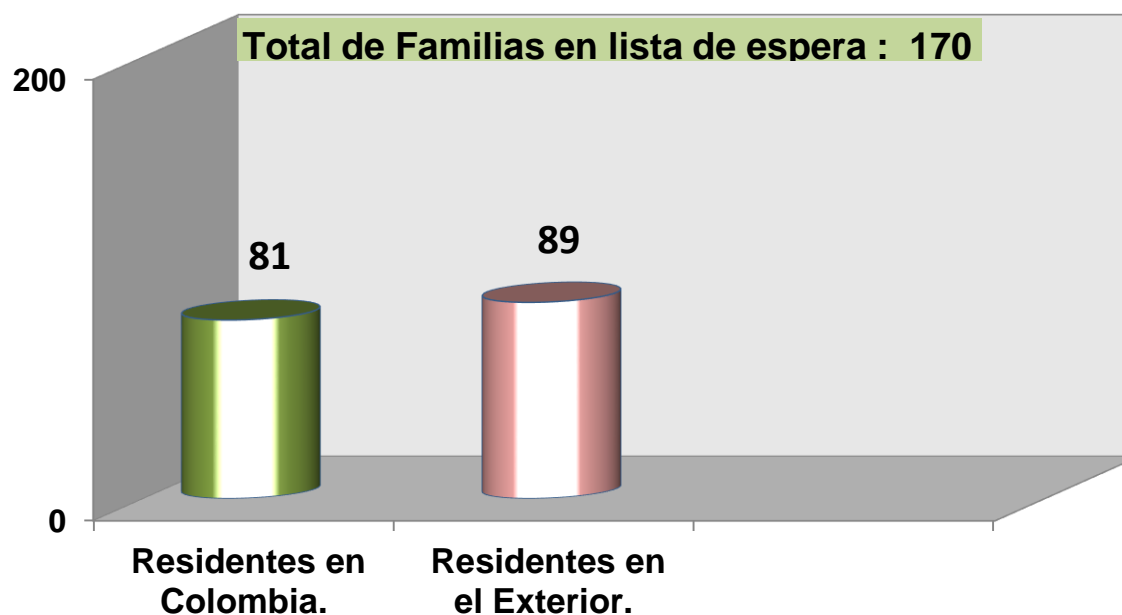
FAMILIAS RESIDENTES EN EL EXTERIOR EN LISTA DE ESPERA IAPAS



Total de Familias Residentes en Colombia y en el Exterior que se Encuentran en Lista de Espera IAPAS.		
No.	Observación	Numero de Familias en Lista de Espera.
1	Residentes en Colombia.	81
2	Residentes en el Exterior.	89
TOTAL		170

Fecha del Informe: Al 31 de Diciembre de 2016.

FAMILIAS RESIDENTES EN COLOMBIA Y EN EL EXTERIOR QUE SE ENCUENTRAN EN LISTA DE ESPERA EN LAS IAPAS



Información de la Subdirección de Adopciones, al 31 de Diciembre de 2016.

FAMILIAS COLOMBIANAS Y EXTRANJERAS EN LISTA DE ESPERA EN LAS IAPAS POR RANGO DE EDAD



AÑO	RANGOS DE EDAD										TOTALES
	0-2	3-4	5-6	7-8	2 HNOS 0-4	2 HNOS 0-5	2 HNOS 0-6	2 HNOS 0-7	2 HNOS 0-8/9/10	3 HNOS	
Residentes en Colombia	54	20	6	0	0	1	0	0	0	0	81
Residentes en el Extranjero	52	8	4	8	2	3	0	2	5	5	89
TOTALES	106	28	10	8	2	4	0	2	5	5	170

Fuente. SIM (Modulo Adopciones).

Fecha de corte: 31 de Diciembre de 2016



"Estamos cambiando el mundo"



Gracias!!!!



"Estamos cambiando el mundo"